

단원 구성

단원 표지

학습 목표

단원의 학습 목표와 내용을 알려줍니다.

단원의 내용을 이미지로 보여줍니다.



길 설명하기 확인하기

듣고 말하기 1	이제 어디서 내리서 2번 출구로 나가	96
말하기 1	길 설명하기 표현, -디고요?	99
듣고 말하기 2	이제 어디서 내리서 2번 출구로 나가	101
말하기 2 (재미)	찾아주는 길을 설명해 보세요	103
듣고 말하기 3	서울의 매력, 전망	104
듣고 말하기 4	서울 특산물 소개	110
단원 평가		115

관광을 하고 오른쪽으로 돌아

이, 거기서 오른쪽으로 가라고?


듣고 말하기 1

듣기 내용을 잘 이해했는지 확인합니다.

듣고 이해한 내용을 말하는 연습을 합니다.

중요한 내용이나 어휘 및 표현 학습을 위해 자세히 듣습니다.

발음, 억양, 자연스럽게 끊어 말하기 연습을 합니다.



대본을 이용해서 실제 한국 사람처럼 말하는 연습을 합니다.

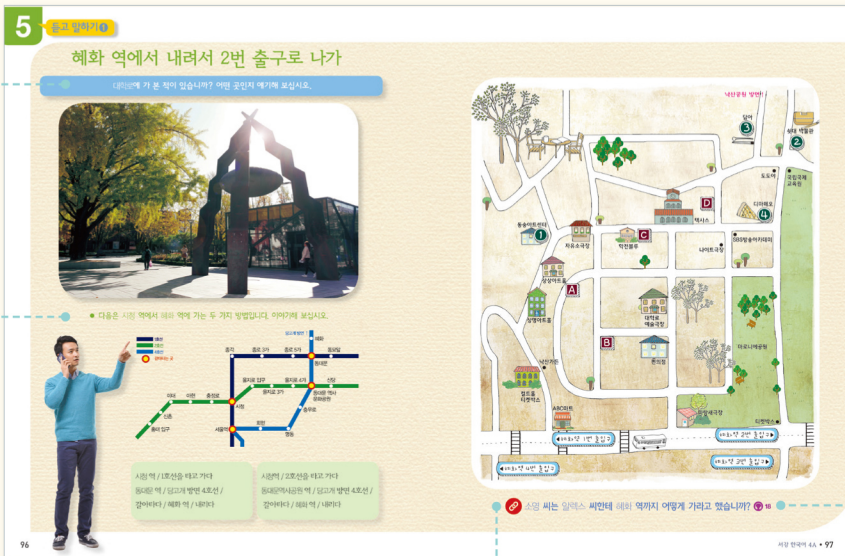
활용 듣기 내용을 활용해서 생각이나 경험 나누기, 역할극, 게임, 창작 등 다양한 활동을 합니다.

듣고 말하기 1

주제에 관심을 갖고 듣기 이해에 필요한 배경 지식을 준비합니다.

듣게 될 상황을 머리 속으로 그릴 수 있게 도와줍니다.

듣고 무엇을 이해해야 하는지 미리 알려줍니다.




녹음 내용이 들어 있는 CD 트랙을 알려줍니다.

말하기 1

각 단원의 목표 문법, 표현이 설명되어 있는 문법·단어 참고서의 페이지를 보여 줍니다.

문법 및 표현의 의미와 사용 방법을 보여 줍니다.



문법을 사용해서 자유롭게 말하는 연습을 합니다.

학습한 문법을 유의미한 대화 안에서 연습하고 학습자의 상황으로 바꾸어 역할극을 합니다.

