

단원 구성

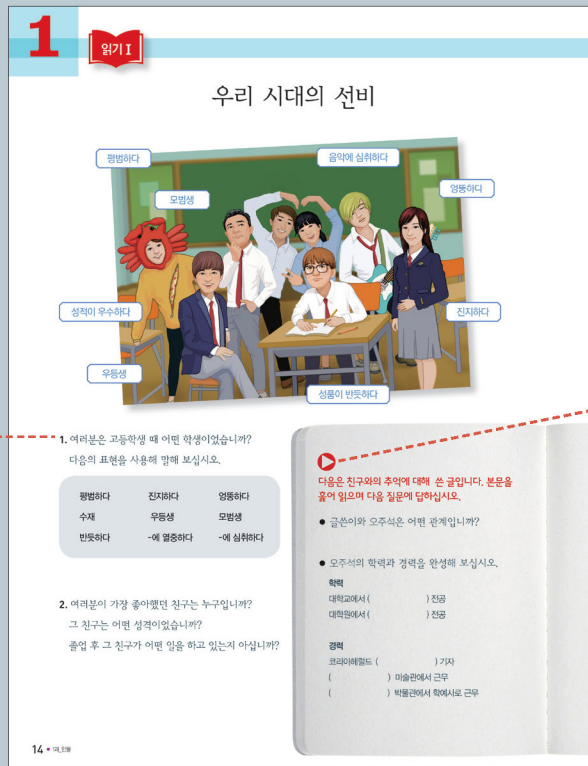
단원 표지



〈학습 목표〉
단원 학습 목표와 내용을
알려줍니다.

단원의 주제를 나타내는
시각 자료입니다.

읽기 I



주제에 대한 배경 지식을
활성화하고 학습 동기를 유발하는
토의 활동입니다.

본문의 이해에 도움을 주는
길잡이 질문입니다.



가에서는 다양한 읽기 활동을
이용하여 읽기 내용을 확인합니다.

다 는 읽은 내용에 대한 자신의 의견을
서로 나누는 활동입니다.

1. 글의 대의를
파악합니다.

2. 글의 세부 내용을
확인합니다.

3. 주요 어휘의
의미를 본문의 맥락
속에서 확인하고
강화합니다.



나 는 읽고 이해한 내용을
명료화 하는 활동입니다.

읽기+
목표 전략을 이용한 읽기 활동입니다.
본격적인 전략 읽기 활동은
읽기+에서 이루어집니다.

어휘
읽기 1의 목표 어휘의 의미를
확인하고 연습합니다.

나 는 목표 어휘를 이용한 간단
한 담화 차원의 활동입니다.

가 는 맥락 속에서
목표 어휘의 의미를
확인하는 활동입니다.



다 는 목표 어휘를 이용
하여 문장을 생산해 보는
활동입니다.

어휘 확장 1

의사소통 활동을 통하여 주제 관련 어휘를 확장합니다.

1. 서로 알맞은 것끼리 연결하십시오.

2. '기' 중에서 가장 중요하다고 생각하는 시기는 언제입니까? 그 시기를 어떻게 보내야 하는지, 그리고 그 시기에 무엇을 꼭 해야 한다고 생각하십니까? 아래 칸에 보십시오.

3. 20대에 꼭 해야 할 일

4. 하고 싶은 일을 분명히 정한 것

5. 세 개 이상의 자격증이 포함된 것

6. 직장에 있는 사람과 만나보며 시뮬레이션 한 것

7. 10년 후 동지(她)를 떠올릴 수 있는 일을 시작한 것

8. 인생의 시나리오를 작성한 것

9. 자신의 입장을 강하게 서술했습니다. 미래의 일을 상상해서 이야기해 보십시오.

10. 다음 어휘를 시가별로 나누십시오. 비슷한 의미의 어휘끼리 같은 칸에 보십시오.

11. 다음 어휘를 시가별로 나누십시오. 비슷한 의미의 어휘끼리 같은 칸에 보십시오.

12. 다음 어휘를 시가별로 나누십시오. 비슷한 의미의 어휘끼리 같은 칸에 보십시오.

13. 다음 어휘를 시가별로 나누십시오. 비슷한 의미의 어휘끼리 같은 칸에 보십시오.

14. 다음 어휘를 시가별로 나누십시오. 비슷한 의미의 어휘끼리 같은 칸에 보십시오.

15. 다음 어휘를 시가별로 나누십시오. 비슷한 의미의 어휘끼리 같은 칸에 보십시오.

16. 다음 어휘를 시가별로 나누십시오. 비슷한 의미의 어휘끼리 같은 칸에 보십시오.

17. 다음 어휘를 시가별로 나누십시오. 비슷한 의미의 어휘끼리 같은 칸에 보십시오.

18. 다음 어휘를 시가별로 나누십시오. 비슷한 의미의 어휘끼리 같은 칸에 보십시오.

19. 다음 어휘를 시가별로 나누십시오. 비슷한 의미의 어휘끼리 같은 칸에 보십시오.

20. 다음 어휘를 시가별로 나누십시오. 비슷한 의미의 어휘끼리 같은 칸에 보십시오.

가 는 확장 어휘의 목록과 그 의미를 확인하는 활동입니다.

나 는 확장 어휘를 연습하며 사용법을 익혀 내면화하는 활동입니다.

다와 라 는 확장 어휘를 이용하여 의미미한 의사소통을 해 보는 활동입니다.

활동 2단계에서는 과제 성격 및 내용에 알맞게 과제를 수행합니다.

활동 1단계에서는 과제를 파악하고 과제 수행을 준비합니다.

1. 말하기 과제

친구 소개하기

활동 1단계

두세 명이 한 그룹이 되어 친구에 대해 이야기 해보세요.

1. 특정 시점을 선택하여 가장 먼저 떠오르는 친구는 누구입니까?
2. 그 친구가 무엇입니까?
3. 그 친구의 특별한 장점을 소개해 보세요.

활동 2단계

각 그룹에서 가장 인상적인 이야기를 한 사람을 선정하여, 한 친구들에게 이야기해 보세요.

이름에서 가장 인상적인 이야기를 한 친구를 소개할 때, '이름'과 '직업'을 반드시 포함하여 이야기하세요. 그 외에도 친구의 특별한 장점을 포함하여 이야기하세요. 그 외에도 친구의 특별한 장점을 포함하여 이야기하세요.

활동 후

가장 인상적인 이야기를 한 사람을 선정해 보세요.

활동 후에는 활동을 정리하고 평가합니다.

1. 쓰기 과제

주제와 관련된 친구와의 추억

준비한 과제를 파악하고 내용을 생성하며 조직해 보는 쓰기 전 단계입니다.

1. 주제와 관련된 친구와의 추억

2. 주제와 관련된 친구와의 추억

3. 주제와 관련된 친구와의 추억

4. 주제와 관련된 친구와의 추억

5. 주제와 관련된 친구와의 추억

6. 주제와 관련된 친구와의 추억

7. 주제와 관련된 친구와의 추억

8. 주제와 관련된 친구와의 추억

9. 주제와 관련된 친구와의 추억

10. 주제와 관련된 친구와의 추억

11. 주제와 관련된 친구와의 추억

12. 주제와 관련된 친구와의 추억

13. 주제와 관련된 친구와의 추억

14. 주제와 관련된 친구와의 추억

15. 주제와 관련된 친구와의 추억

16. 주제와 관련된 친구와의 추억

17. 주제와 관련된 친구와의 추억

18. 주제와 관련된 친구와의 추억

19. 주제와 관련된 친구와의 추억

20. 주제와 관련된 친구와의 추억

준비한 과제를 파악하고 내용을 생성하며 조직해 보는 쓰기 전 단계입니다.

쓰기는 글의 형식과 독자를 고려하며 글을 쓰는 단계입니다.

1. 정리 노트

정리 노트에는 읽기 I의 주요 어휘와 문법이 정리되어 있습니다. 어휘와 문법에 대한 설명은 문법·단어 참고서에서 찾아볼 수 있습니다.

1. 어휘

2. 문법

3. 어휘

4. 문법

5. 어휘

6. 문법

7. 어휘

8. 문법

9. 어휘

10. 문법

11. 어휘

12. 문법

13. 어휘

14. 문법

15. 어휘

16. 문법

17. 어휘

18. 문법

19. 어휘

20. 문법

정리 노트에는 읽기 I의 주요 어휘와 문법이 정리되어 있습니다. 어휘와 문법에 대한 설명은 문법·단어 참고서에서 찾아볼 수 있습니다.

읽기 II

주제에 대한 배경지식을 활성화하고 학습 동기를 유발하는 토의 활동입니다. 본문의 이해에 도움을 주는 글의 맥락 제시 문장과 길잡이 질문입니다.

1. 한국 미술계의 선구적 추상화가

1. 한국 미술계의 선구적 추상화가

2. 한국 미술계의 선구적 추상화가

3. 한국 미술계의 선구적 추상화가

4. 한국 미술계의 선구적 추상화가

5. 한국 미술계의 선구적 추상화가

6. 한국 미술계의 선구적 추상화가

7. 한국 미술계의 선구적 추상화가

8. 한국 미술계의 선구적 추상화가

9. 한국 미술계의 선구적 추상화가

10. 한국 미술계의 선구적 추상화가

주제에 대한 배경지식을 활성화하고 학습 동기를 유발하는 토의 활동입니다.

1. 한국 미술계의 선구적 추상화가

1. 한국 미술계의 선구적 추상화가

2. 한국 미술계의 선구적 추상화가

3. 한국 미술계의 선구적 추상화가

4. 한국 미술계의 선구적 추상화가

5. 한국 미술계의 선구적 추상화가

6. 한국 미술계의 선구적 추상화가

7. 한국 미술계의 선구적 추상화가

8. 한국 미술계의 선구적 추상화가

9. 한국 미술계의 선구적 추상화가

10. 한국 미술계의 선구적 추상화가

가 는 본문 내용을 확인하는 활동입니다.

나 는 읽고 이해한 내용을 명료화하는 활동입니다.

다 는 주요 어휘의 의미를 본문의 맥락 속에서 확인하며 강화하는 활동입니다.

라 는 요약하며 본문의 중심 내용을 정리해 보는 활동입니다.

마 는 읽은 내용에 대한 자신의 의견을 서로 나누는 활동입니다.

1. 정리 노트

정리 노트에는 읽기 II의 주요 어휘와 문법이 정리되어 있습니다. 어휘와 문법에 대한 설명은 문법·단어 참고서에서 찾아볼 수 있습니다.

1. 어휘

2. 문법

3. 어휘

4. 문법

5. 어휘

6. 문법

7. 어휘

8. 문법

9. 어휘

10. 문법

정리 노트에는 읽기 II의 주요 어휘와 문법이 정리되어 있습니다. 어휘와 문법에 대한 설명은 문법·단어 참고서에서 찾아볼 수 있습니다.

읽기 +

해당 단원에서 연습하게 될 목표 전략을 제시합니다.

1. 맥락 이해 I

문단 속 문장의 알맞은 위치 찾기

1. 맥락 이해 I

2. 맥락 이해 I

3. 맥락 이해 I

4. 맥락 이해 I

5. 맥락 이해 I

6. 맥락 이해 I

7. 맥락 이해 I

8. 맥락 이해 I

9. 맥락 이해 I

10. 맥락 이해 I

1. 맥락 이해 II

문단 속 문장의 알맞은 위치 찾기

1. 맥락 이해 II

2. 맥락 이해 II

3. 맥락 이해 II

4. 맥락 이해 II

5. 맥락 이해 II

6. 맥락 이해 II

7. 맥락 이해 II

8. 맥락 이해 II

9. 맥락 이해 II

10. 맥락 이해 II

지문의 주제와 관련된 주요 어휘입니다.